
ENERGÍA, INNOVACIÓN Y DESARROLLO FOTOVOLTAICO SA.

JULIO 2022

RESULTADOS 1S'22*

*Pendiente de revisión limitada por parte del auditor



ENERGÍA, INNOVACIÓN Y DESARROLLO FOTOVOLTAICO, SA

> www.eidfsolar.es

Índice

1. Aspectos destacados del periodo
2. Modelo de negocio
3. Resultados por área de negocio
4. Información financiera
5. Información bursátil

Aspectos destacados del semestre

Nuestra estrategia empresarial diversificada y sinérgica muestra capacidad para generar crecimiento y beneficio, manteniendo una sólida posición en el mercado

Los resultados muestran un alto grado de cumplimiento del plan de negocio (60 %) que ha conllevado una actualización de las previsiones por parte del Consejo de Administración



Crecimiento contrastado:

- La cifra de negocio es de **180,7 millones de euros**
- El EBITDA es de **26 millones de euros**
- La posición de caja del Grupo es de **34 millones de euros**
- El ratio DFN/Ebitda se sitúa en **1,15**



Operaciones estratégicas

- Cierre del proceso de adquisición del **51%** de Nagini Energía, con efecto **1 de enero de 2022**
- Contratos en autoconsumo por volumen de **89,6, MW (507 obras)**
- Acuerdo con IKAV en PPA's autoconsumo por un volumen de **16,3 MW**
- Ventas PPA's: **47 MW** formalizados en el área de autoconsumo bajo esta modalidad contractual.
- Formalización con Sinia un nuevo acuerdo para la explotación de instalaciones PPA por **19,3 MW**.
- Acuerdo con Ikav por un volumen **29,6 MW** en desarrollo de Generación

(*) Se consideran datos agregando Facturación + Ebitda aportados por el equipo de Dirección de RECICLAJES ECOLÓGICOS NAGINI, sociedad con la que se ha alcanzado acuerdo compraventa que tendrá efectos de 01 de enero de 2022.

Nuestro modelo de negocio: EiDF, **operador global** en el mercado energético

AUTOCONSUMO

Asesoramiento, diseño, ejecución y mantenimiento de instalaciones de autoconsumo energético para pymes y grandes empresas

3.192 OBRAS

323 MW INSTALADOS
+ 13 AÑOS DE EXPERIENCIA
12 DELEGACIONES

GENERACIÓN

Construcción y explotación de parques de generación propios con el objeto de destinar la energía producida a la división de comercialización

2,2 GWH PIPELINE
152 MW EN CONSTRUCCIÓN

COMERCIALIZACIÓN

Suministro de electricidad 100 % renovable a cliente final

35.000 CLIENTES
+
1,2 TWh GESTIONADOS


RESULTADOS POR ÁREA DE NEGOCIO: AUTOCONSUMO

AUTOCONSUMO

EiDF mantiene una posición dominante en el sector de autoconsumo industrial con una elevada cuota de mercado. Su alta operatividad y nivel de competitividad han situado a EiDF como líder del sector dentro del segmento pyme y empresarial, asumiendo con éxito la respuesta al aumento de la demanda de instalaciones fotovoltaicas.

Asimismo, EiDF consolidó en el primer semestre la oferta de soluciones financieras (contratos PPA's) para la ejecución de proyectos. En este sentido, cuenta con un acuerdo de desarrollo con Sinia Renovables (Banco Sabadell) para la puesta en marcha en marcha de 15 nuevas instalaciones por un volumen de 19,3 MW, acuerdo renovado el pasado mes de junio.

En el primer semestre, la compañía avanza en los objetivos de facturación marcados en el plan de negocio, logrando una facturación de 42,7 millones de euros. Ha sido además el periodo registrado con mayor volumen de obras en curso a lo largo de su trayectoria.



507 OBRAS



89,6 MW

RESULTADOS POR ÁREA DE NEGOCIO: GENERACIÓN

■ GENERACIÓN

EiDF continúa a buen ritmo con la construcción de sus primeros parques fotovoltaicos para explotación propia. El objetivo es destinar la energía producida a la división de comercialización. El pipeline actual de la compañía asciende a 2,2 GWH.

Asimismo, la compañía sigue analizando oportunidades de inversión para adquirir nuevos proyectos que le permitan ampliar su cartera de desarrollo para los próximos años.

RESULTADOS POR ÁREA DE NEGOCIO: EPC

■ EPC

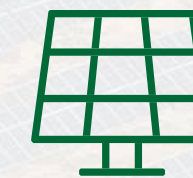
EiDF ofrece un servicio global en proyectos fotovoltaicos, tanto en el área de autoconsumo como en generación. Esto incluye el diseño, obra civil y construcción de plantas de autoconsumo o de generación para terceros. En esta unidad, la compañía aporta toda su experiencia en el área de ingeniería y logística para acometer con solvencia los proyectos encomendados.

La potencia instalada en 2022 será de 152 MW, cumpliendo así con los objetivos recogidos en su Plan de Negocio que contempla una cifra de 121 MW instalados en el presente ejercicio.



152 MW

EN CONSTRUCCIÓN



58

PARQUES

RESULTADOS POR ÁREA DE NEGOCIO: COMERCIALIZACIÓN

COMERCIALIZACIÓN

El 1 de marzo de 2022, la Sociedad firmó la compra del cien por cien del Grupo ODF Energía: ODF Ingeniería y Proyectos para la Eficiencia S.L, ODF Gestión de Negocios de Energía y On Demand Facilities.

La integración de las sociedades mencionadas dentro del Grupo EiDF se considera efectiva desde el 1 de enero de 2022 y es altamente sinérgica al aportar el área de "comercialización" a las áreas ya consolidadas de "autoconsumo" y "generación" en las que EiDF conserva una posición relevante.

En este sentido, ODF ha aportado en el primer semestre de 2022 una cifra de negocio de 105,7 millones de euros. Su cartera de cliente supera los 35.000, entre pymes y administraciones.

Además, con fecha 23 de mayo de 2022 se cierra acuerdo de compraventa de la sociedad NAGINI S.L. (con efecto desde el 01 de enero de 2022). El acuerdo aportará la fuerza de ventas necesaria para crecer la cartera a medida que crezca el área de generación de energía. La dirección de NAGINI ha indicado las cifras de facturación y Ebitda generadas por la sociedad en este primer semestre, que hemos agregado en el área de comercialización.





114,9 M€ en 1S'22

Información financiera

Comparativa año anterior: 1S 2021 vs 1S 2022

Millones de euros

	CONCEPTO	1S 2021	1S 2022	VARIACIÓN
	CIFRA DE NEGOCIO	10,1	180,7	+ 1789 %
	EBITDA	2,4	26,0	+ 1004 %

**Nota: no incluye dato de facturación en comercialización en 2021, ya que el Grupo no desarrollaba actividad en esta unidad el pasado ejercicio*




Información financiera

Comparativa año anterior: 1S 2021 vs 1S 2022

Millones de euros

CONCEPTO	1S 2021	1S 2022
RATIO DFN/ EBITDA	1,21	1,16
EBITDA	2,4	26
POSICIÓN CAJA	13	34

Comparativa año anterior: 1S 2021 vs 1S 2022 (unidades de negocio) Millones de euros


CONCEPTO	1S 2021	1S 2022	VARIACIÓN
 AUTOCONSUMO	6,8	42,7	628 %
 GENERACIÓN EPC	3	23,1	770 %
 COMERCIALIZACIÓN * (no integrada en 2021)	61	114,9	188 %
TOTAL	70,8	180,7	255 %

*Generación (EPC): Adicionalmente, trabajos para inmovilizado propio 1S 22 por 4,2 Mill €

*Comercialización: área no integrada en 2021. Las cifras referidas son indicadas por ODF.

Grado de cumplimiento

La ejecución del periodo 1S 2022 se ha desarrollado superando las previsiones del plan de negocio aprobado el 30 de junio de 2022. Así, los resultados cosechados y el **alto grado de cumplimiento de los objetivos marcados**, ha conllevado una revisión y actualización de las previsiones al alza el pasado mes de junio.

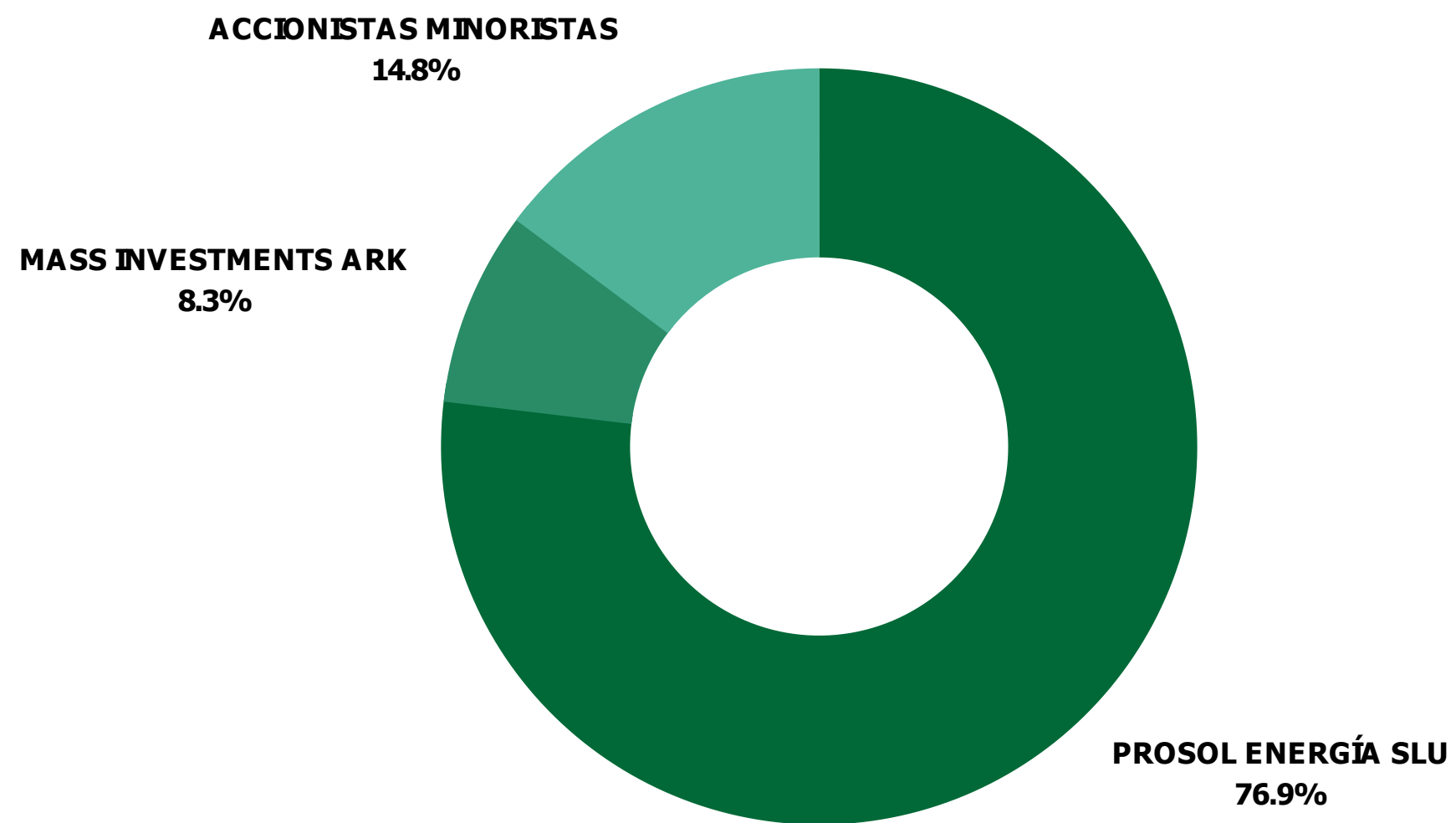
CONCEPTO	REAL 1S 2022	PREVISIÓN PLAN NEGOCIO (ANUAL)	GRADO CUMPLIMIENTO
 GLOBAL	180,7	299	60 %

Información bursátil

Las acciones de la compañía en el mercado son 13.580.421. EiDF inició el 2022 con una valoración de 262,7 M€. A 30/06/2022 su capitalización se situó en 888.1 M€ (+238% desde enero 2022).

Desde el 21 de marzo, conforme a la revisión ordinaria del Comité Asesor Técnico del 10 de marzo, EiDF forma parte del índice Ibx Growth Market 15, que incluye a las quince compañías con mayor volumen de contratación en el segmento BME Growth.

Composición accionarial



*PROSOL ENERGÍA SLU, tiene como accionista único a Fernando Romero (presidente ejecutivo de EiDF)

*MASS INVESTMENTS ARK 2021 es una sociedad propiedad de Alejandro Alorda

